



## MONTAGE PHOTO RETRAITE

### 1 Préambule

Pour votre commande, vous devez fournir vos médias numériques ou argentiques avec ce formulaire dûment complété et votre règlement par chèque à l'ordre de Séquencémoi.

>> **Photos papiers, diapositives**

>> **Photos numériques** (sur CD, DVD ou clé USB)

>> **Vidéos numériques** (sur CD, DVD ou clé USB)

>> **Musiques** (sur CD, DVD ou clé USB)

*Tous vos supports vous seront ensuite restitués lors de la réception de votre commande*

Adresse d'expédition :

**Pierrick REYBIER. Séquencémoi SARL**  
58 avenue des Romains  
74000 ANNECY - FRANCE

### 2 Tarifs

Vous pouvez calculer le prix de votre montage photo sur la page produit (cadeau montage photo retraite) grâce au module de calcul à votre disposition ou vous pouvez nous contacter pour recevoir votre devis personnalisé.

Pour toute informations, contactez notre service clients au : **04 50 46 58 21** (du lundi au vendredi de 9h à 19h)

### 3 Identification du bénéficiaire

	<i>Exemple</i>	<b>Vos informations</b>
<b>Titre du film*</b>	<i>Une jeune retraitée</i>	
<b>Nom*</b>	Durand	
<b>Prénom*</b>	Michelle	
<b>Surnom</b>	/	
<b>Date de naissance</b>	01.10.1948	
<b>Signe(s) particulier(s)</b>	<i>Sa drogue : le sudoku</i>	
<b>Aime</b>	<i>Les voyages</i>	
<b>N'aime pas</b>	<i>Le jardinage</i>	
<b>Il (elle) a dit</b> Son expression favorite	<i>« je veux du soleil ! »</i>	
<b>Commentaires</b>	<i>Anecdotes... (facultatif)</i>	

**Ajouter une photo du bénéficiaire** (pour nous permettre son identification)

\* obligatoire

Si photo **numérique** (la renommer par son prénom), si photo **papier** (inscrire son prénom au dos)

PREAMBULE

MON SCENARIO



#### 4 Sélection de vos photos / vidéos / musiques

PHOTOS / VIDEOS

Vos **photos et vidéos** peuvent être classées par thèmes que vous choisissez et nommez.

Par exemple : Thème 1. La naissance.      Thème 2. L'adolescence      ....  
                  Thème 1. Le sport.              Thème 2. Les voyages      ....

##### Comment regrouper les photos/vidéos par thème :

- Si photos/vidéos numériques, créez des dossiers en renommant chaque dossier par l'intitulé du thème
- Si photos papiers, inscrivez au dos des photos le nom du thème associé ou regroupez les photos du même thème dans une enveloppe distincte.

MUSIQUES

Vous pouvez nous fournir des **musiques** et nous préciser où vous souhaitez les insérer

NB : Si vous n'avez pas d'idée précise pour la **musique**, nous nous chargerons d'insérer des chansons libres de droit adaptées à votre film

Vos thèmes	Vos musiques associées (facultatif)
Thème 1.	
Thème 2.	
Thème 3.	
Thème 4.	
Thème 5.	
Thème 6.	
Thème 7.	
Thème 8.	
Thème 9.	
Thème 10.	

**Formats numériques acceptées** : - Photos numériques *jpeg, gif ou png* - Vidéos *avi ou wmv* et n'excédant pas **20 Mo**  
- Musique *mp3 ou wma*. Pas de musique avec licence

MES PHOTOS / VIDEOS / MUSIQUES

#### 5 Message personnel


Vous pouvez laisser un message personnel qui apparaîtra à la fin de votre film

Ex : profite bien de ton temps libre ! C'est la vie qui commence !

MESSAGE



## 6 Choix du DVD personnalisé

 **DVD classique :**

Personnalisez votre DVD :

Votre titre recto :

Sélectionnez la photo recto  
*Si photo numérique, la renommer « jaquette recto »*  
*Si Photo papier inscrire au dos « jaquette recto »*


-----

Votre titre verso :

Sélectionnez la photo verso  
*Si photo numérique, la renommer « jaquette verso »*  
*Si photo papier, inscrire au dos « jaquette verso »*

-----

Sur une idée originale de :

 **DVD caricature :**

Personnalisez votre DVD :

Votre titre recto :


Sélectionnez la photo caricature  
**- photo du visage et de trois quarts**  
- pas de lunettes ou accessoires cachant le visage  
*La renommer « caricature »*

-----

Votre titre verso :

-----

Sur une idée originale de :

 **DVD Bande dessinée\* :**

Personnalisez votre DVD :

Votre titre recto :

Sélectionnez la photo bande dessinée  
**- photo du visage et de face**  
- pas de lunettes ou accessoires cachant le visage  
*La renommer en « BD »*

-----

Votre titre verso :

-----

Sur une idée originale de :

MON DVD PERSONNALISÉ

\* Pour la jaquette bande dessinée, vous pouvez choisir entre plusieurs possibilités :

**HOMME :** Super Héros  James Bond  Jésus  Disco Boy   
**FEMME :** Super Girl  Maryline  Shopping Girl  Disco Girl

*Vous pouvez visualiser les différentes jaquettes disponibles sur le site :*

[www.sequencemoi.com](http://www.sequencemoi.com)

## 7 Informations de contact

Nom :  Prénom :

Tél. :  Adresse email :

Adresse livraison :  Adresse facturation :

## 8 Options

Nombre de DVD supplémentaires :

CONTACT